

# 动画制作 1+X 证书师资培训

## 报名与考核操作指南

【2024-高级】

### 一、培训简述

为促进我国职业教育健康有序发展,贯彻落实《国家职业教育改革实施方案》和《关于在院校实施“学历证书+若干职业技能等级证书”制度试点方案》的部署工作,更好地在职业院校、应用型本科高校开展 1+X 动画制作职业技能等级证书制度试点的有关工作。中国动漫集团于 2023 年 7 月组织开展 1+X 动画制作职业技能等级证书试点院校高级师资培训。培训方式以顶岗实践为主,辅以专家指导、议题讨论、互动体验等多种形式。

### 二、账号登录与报名

#### 1. 登录

使用电脑端登录 <http://www.5lccn.com/index/login/index>。须使用之前参加中级师资培训的账号登录。

#### 2. 检查个人信息

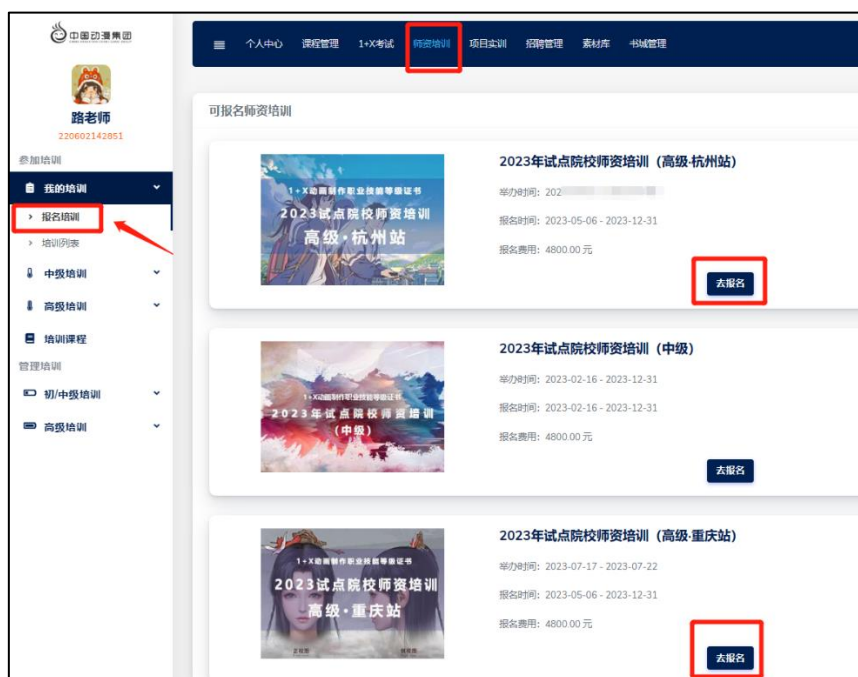
鼠标靠近右上角头像,进入 **个人中心——个人信息——隐私信息**,检查自己的**真实姓名、身份证号、证件照、工作单位**,确保信息真实有效。其余信息可选填。个人信息若有变动,修改后请及时联系后台工作人员审核。



### 3. 填写报名表★

个人信息无误后，进入 **个人中心——师资培训**，左侧菜单打开 **报名培训**。

选择高级师资培训，确定好培训城市后点击 **“去报名”**。



填写报名表。确保信息完整、真实、有效。提交报名表后，请等待后台工作人员审核。由于高级师资培训有人数限制，额满为止，**报名表提交后，请学员及时缴费，缴费成功后方为报名成功。**





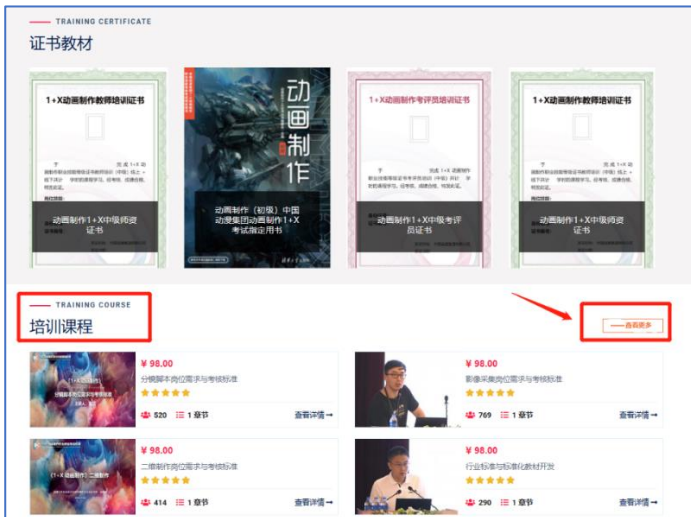
### 三、线上课程学习

报名成功后，线上课程学习权限即分配给每一位参培教师；教师需在线学习课程，了解企业人才需求，并认真思考项目逻辑以及项目引入教学的方法。

进入**个人中心——师资培训**，左侧菜单打开**我的培训列表**，点击**培训名称**。



下拉页面找到“培训课程”，点击**查看更多**



点击**必修课程**。“必修课程”不分专业方向，所有专业的老师都可以观看，建议老师们做到全部学习。

点击**选修课程**。“选修课程”分为 10 个专业方向，老师们可以点击专业标签，按照自己专业的领域进行有选择地学习。



点击**其他课程**。在学有余力的情况下，各位老师可以选看其他课程。

#### 四、考核提交

高级师资培训的考核从企业实际的项目入手，培训方式以顶岗实践为主，辅以专家指导、议题讨论、互动体验等多种形式。参培教师须参照企业实际制作流程进行分工，并通过系统完成任务的提交。通过实际操作，参培教师可以了解整个任务制作流程。

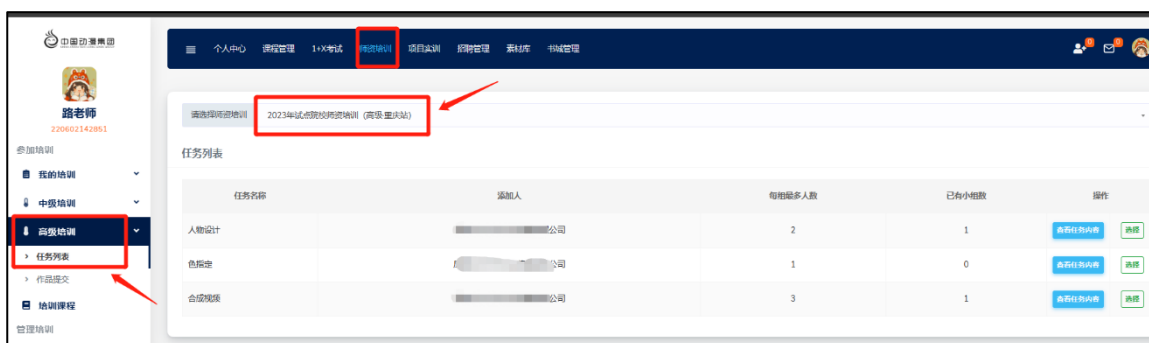
请学员于线下培训地点确认实际分工以后，再在系统操作。

## 1. 选择任务

进入 **个人中心——师资培训**,

左侧菜单打开 **高级培训——任务列表**,

点击右侧 **查看任务内容**, 可查看工作要求



“每组最多人数”为 1 的任务为**单人任务**。

“每组最多人数”大于 1 的任务为**多人任务**, 学员可选择加入已有小组、或自行新组建小组。



## 2. 上传文件，等待审核

**单人任务**须学员独立完成并上传文件。

**多人任务**仅需小组内任意 1 位代表上传文件即可。

## 提交 人物设计

男孩设计稿 (.jpg,.jpeg,.png)

待审核

选择文件 未选择文件

删除

女孩设计稿 (.jpg,.jpeg,.png)

待审核

选择文件 未选择文件

删除

## 我的成果



男孩设计稿.jpg



女孩设计稿.jpg